

Paasei dictee

Leuk dat je het Paasei dictee hebt gedownload!

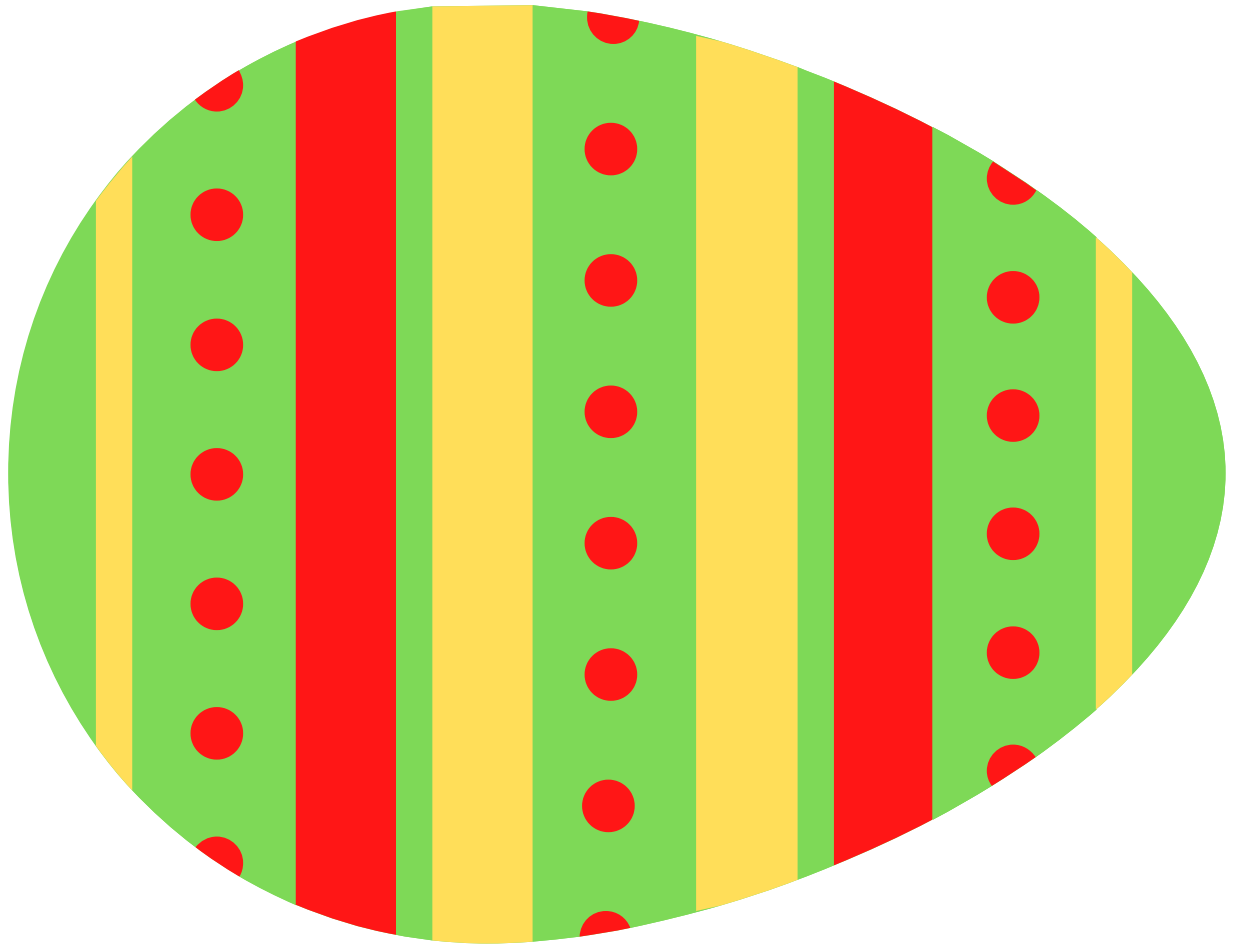

Deze werkvorm is geschikt voor **groep 3 t/m groep 8**. Voordat je start knip je de 12 paaseieren uit. Als je de paaseieren lamineert en met whitebord stift beschrijft, kun je de eieren meerdere keren (of in meerdere groepen) gebruiken. Schrijf op de achterkant van de 12 paaseieren een dicteewoord en verstop de eieren op de gang/speellokaal/schoolplein.



Leerlingen werken bij dit spel in tweetallen. Één van de twee loopt naar de paaseieren, draait een ei om en leest het woord dat erop staat. Hij/zij kijkt goed naar de kleuren van het paasei en loopt terug en noemt dit woord (en het bijpassende paasei) aan zijn/haar maatje, die het woord opschrijft. Op de laatste pagina's staat een invulblad. Daarna wisselen ze van rol, de 'schrijver' gaat nu een paasei zoeken. Je speelt door totdat alle 12 woorden gevonden zijn. Eventueel kun je de dicteewoorden daarna samen nakijken.



Meer bewegend leren?



www.beweegspellen.nl























A series of ten sets of handwriting lines, each consisting of a solid top line, a dashed middle line, and a solid bottom line, providing space for practice.

