



# Kerst dictee

Leuk dat je het 'Kerst' dictee hebt gedownload! Een actieve werkvorm die bijv. uit te voeren is rondom de feestdagen.

Deze werkvorm is geschikt voor **groep 3 t/m groep 8**. Voordat je start knip je de 10 plaatjes uit. Als je de plaatjes lamineert en met whitebord stift beschrijft, kun je ze meerdere keren (of in meerdere groepen) gebruiken. Schrijf op de achterkant van de 10 plaatjes een dicteewoord en hang de plaatjes op de gang/speellokaal of het schoolplein. Print het gewenste invulblad (laatste twee pagina's) net zo vaak uit als het aantal tweetallen in de groep.

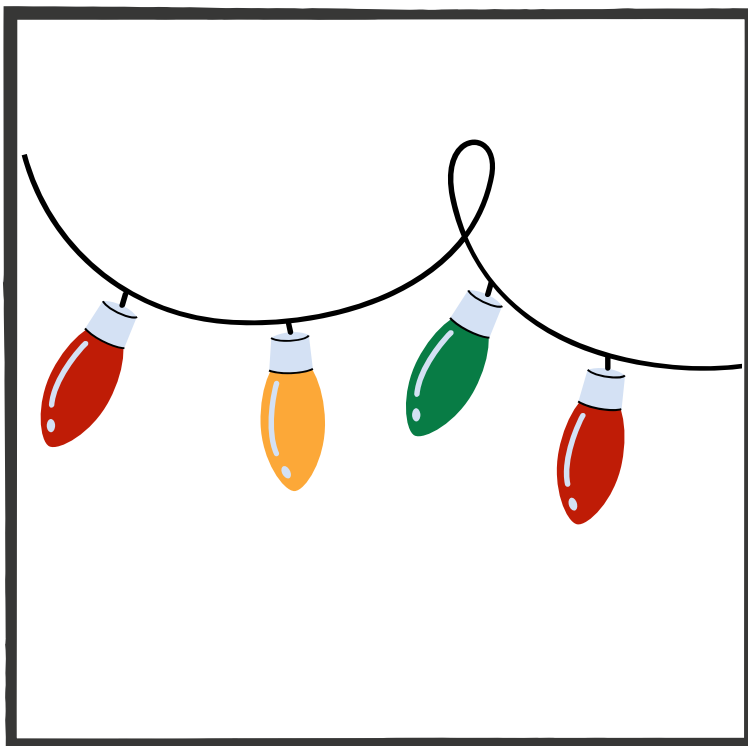

Leerlingen werken bij dit spel in tweetallen. Ieder tweetal krijgt één invulblad. Één van de twee loopt naar de plaatjes, draait er een om en leest het woord dat achterop staat. Hij/zij loopt terug en noemt het plaatje en het bijbehorende woord aan zijn/haar maatje. De ander schrijft het woord op de juiste plek op het invulblad op. Daarna wisselen ze van rol, de 'schrijver' gaat nu een plaatje zoeken. Je speelt door totdat alle 10 woorden gevonden zijn. Eventueel kun je de dicteewoorden daarna samen nakijken.

Meer bewegend leren?

[www.beweegspellen.nl](http://www.beweegspellen.nl)

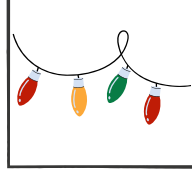












Handwriting practice lines consisting of a dashed top line, a solid middle line, and a dashed bottom line, repeated 10 times.

